

MULHERES NO TRÂNSITO

2019



Seguro

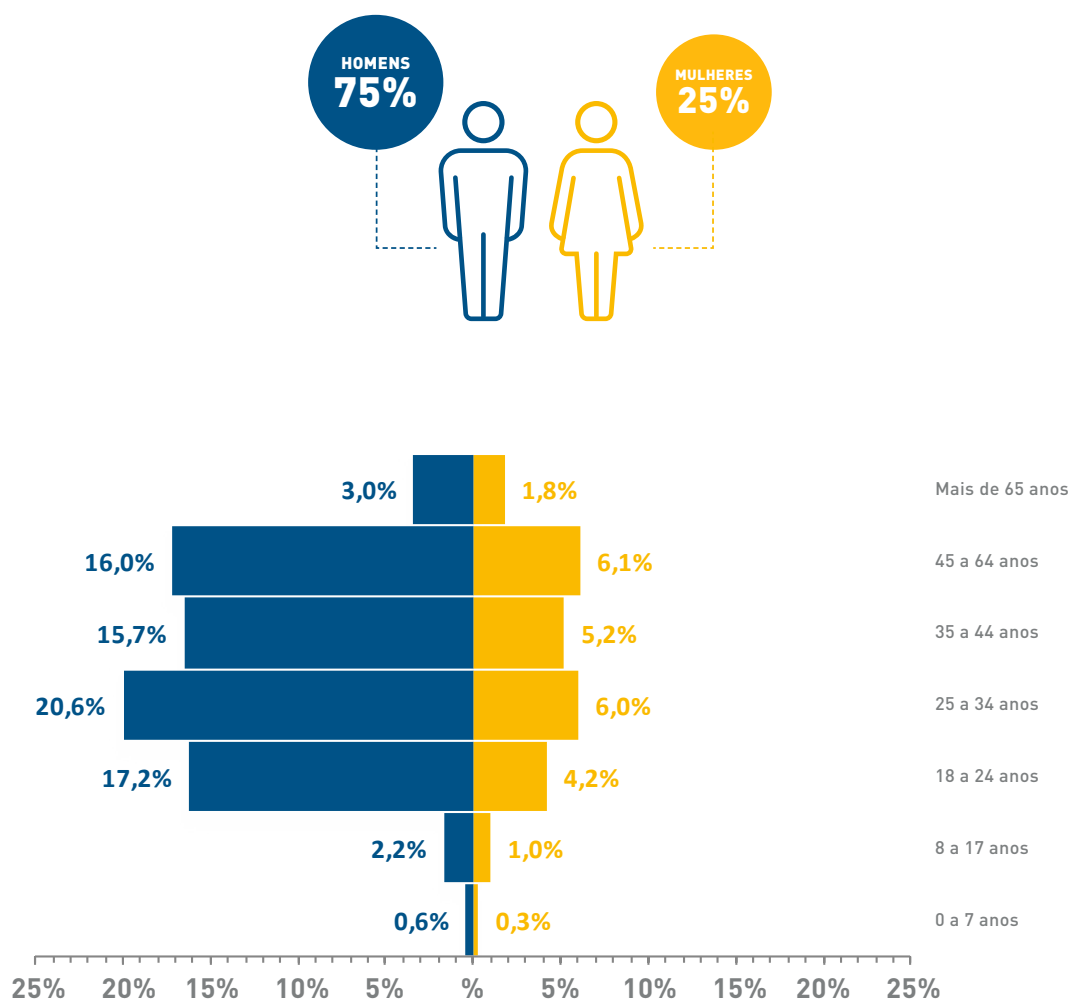
DPVAT

O Seguro do Acidente de Trânsito

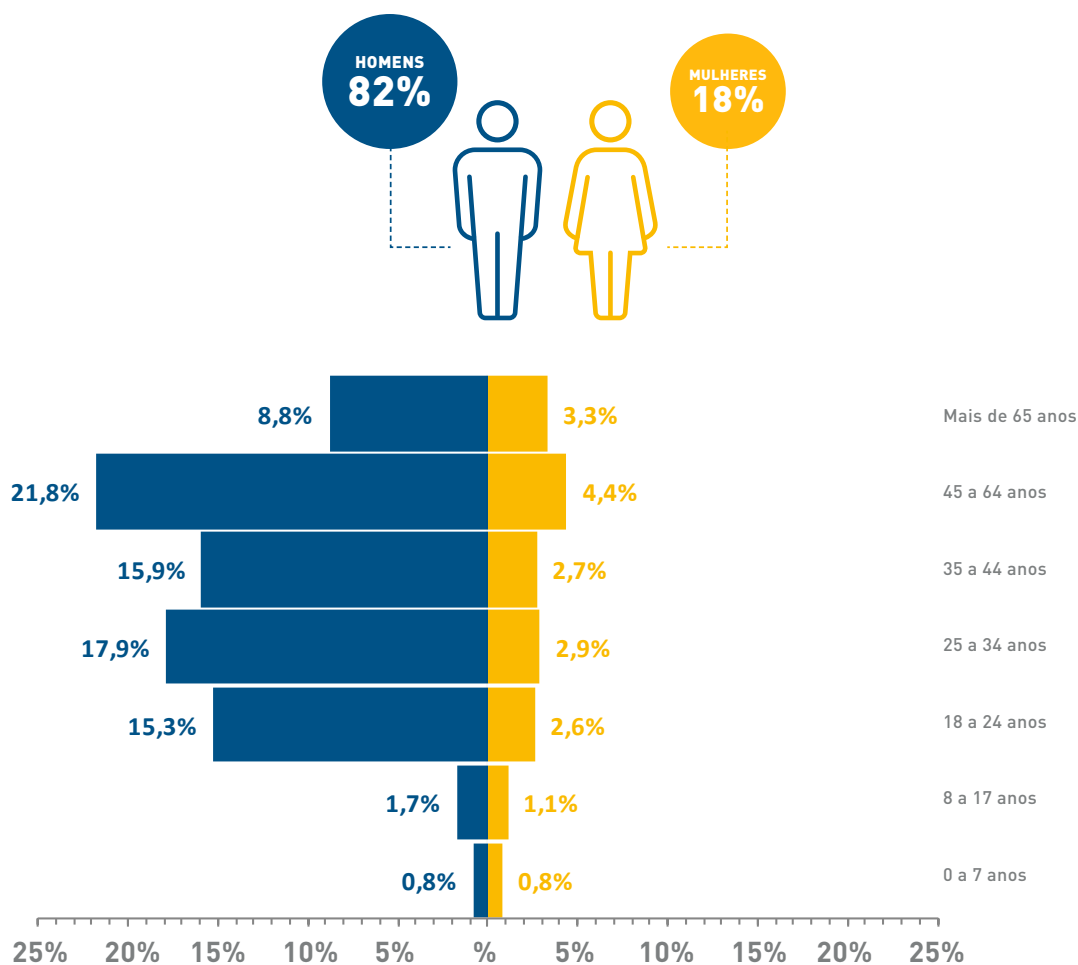
De acordo com a projeção do IBGE para a população brasileira, em 2019, **51% dos habitantes serão do sexo feminino** e 49% do sexo masculino, ou seja, não há diferença significativa na proporção entre os sexos. O mesmo, porém, não se pode afirmar em relação aos acidentes de trânsito indenizados pelo Seguro DPVAT no último ano.

Em 2019, apenas **25% das indenizações pagas** pelo Seguro DPVAT foram para **mulheres**, enquanto **75% foram para homens**. No caso dos pagamentos por acidentes fatais, a diferença é ainda maior: **82% das vítimas são do sexo masculino**. No caso das indenizações por morte, também chama a atenção a faixa etária mais atingida, de **45 a 64 anos**, tanto no caso de **homens (21,8%)** quanto de **mulheres (4,4%)**.

Pirâmide Etária das Indenizações Pagas



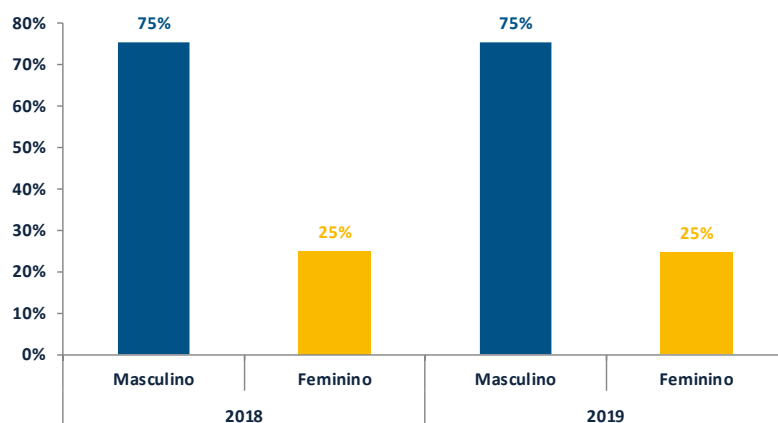
Pirâmide Etária das Indenizações Pagas por Morte



Fonte: Seguradora Líder - DPVAT
 Período: Jan a Dez/2019

Indenizações Pagas - 2019 x 2018

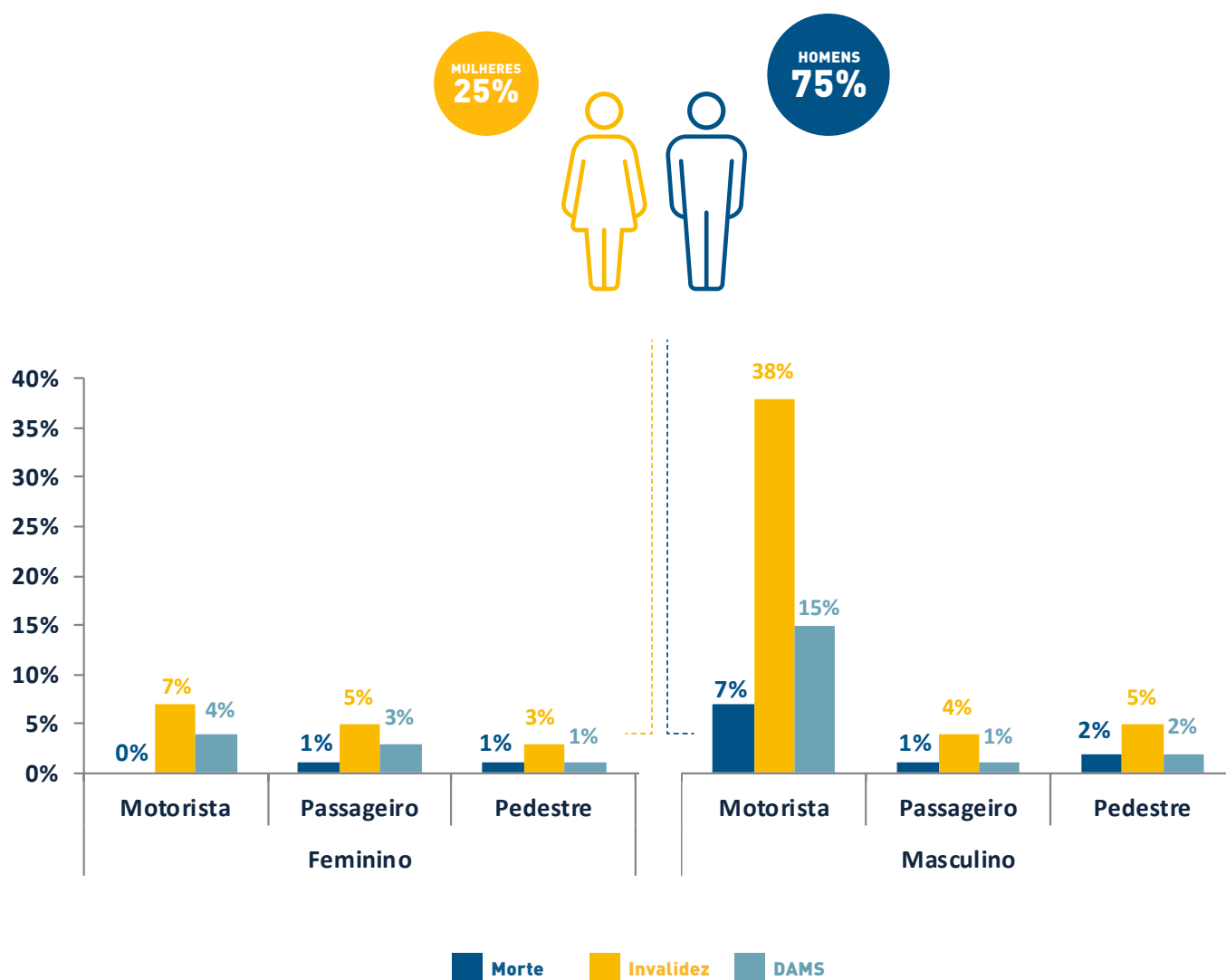
Comparando os anos de 2018 e 2019, **não há mudanças percentuais** em relação às indenizações pagas para mulheres.



Fonte: Seguradora Líder - DPVAT

O **menor risco** associado às mulheres no trânsito também é reforçado pelas estatísticas de pagamentos de indenização aos motoristas dos veículos: em 2019, das **indenizações pagas** às mulheres, apenas **11%** foram para **vítimas motoristas**; enquanto dos **75% de pagamentos para homens**, **60% das vítimas eram os condutores**.

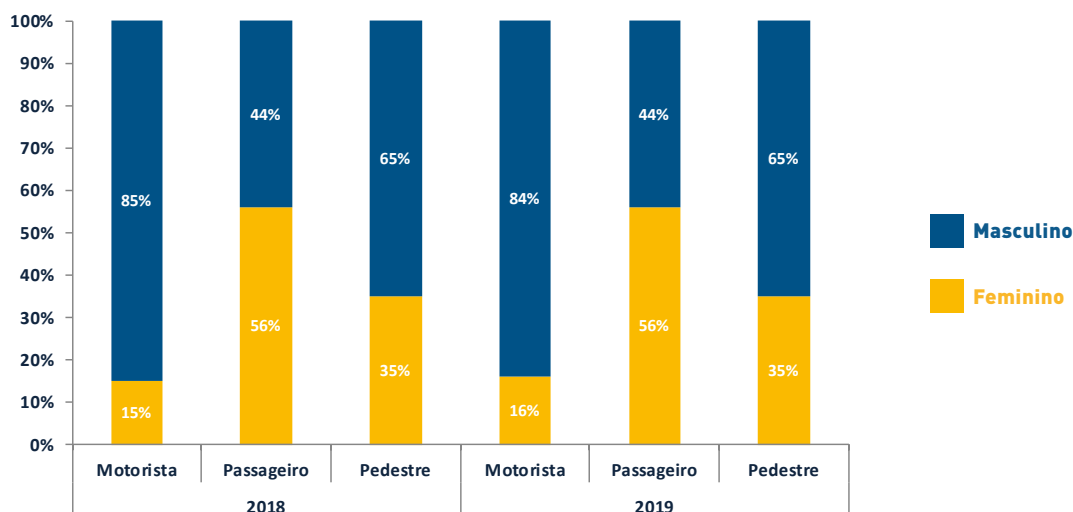
Indenizações Pagas por **Sexo e Tipo de Vítima**



Fonte: Seguradora Líder - DPVAT
 Período: Jan a Dez/2019

De 2018 para 2019, as indenizações pagas em acidentes envolvendo mulheres como motoristas e passageiras teve um leve aumento, de 1 e 2 pontos percentuais, respectivamente. Já o percentual de acidentes com pedestres manteve-se estável.

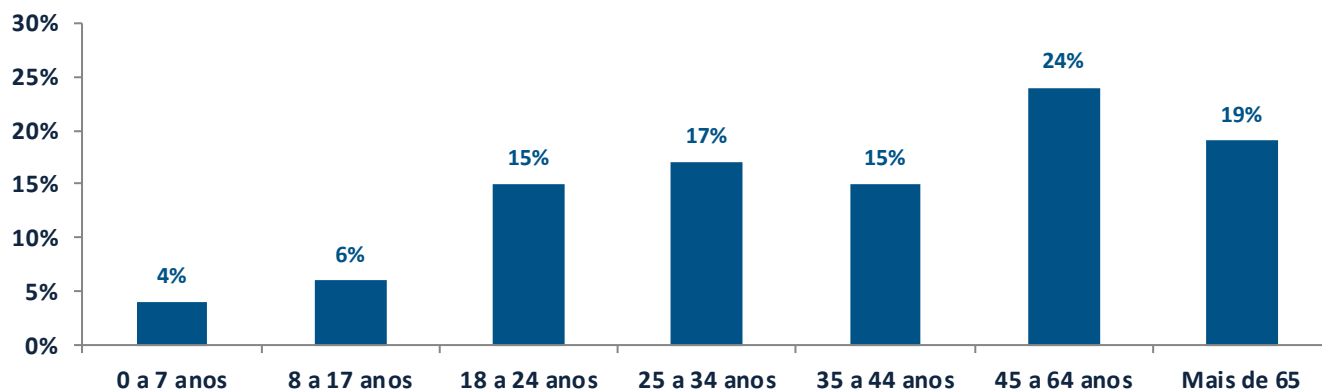
Indenizações Pagas por Tipo de Vítima - 2019 x 2018



Fonte: Seguradora Líder - DPVAT

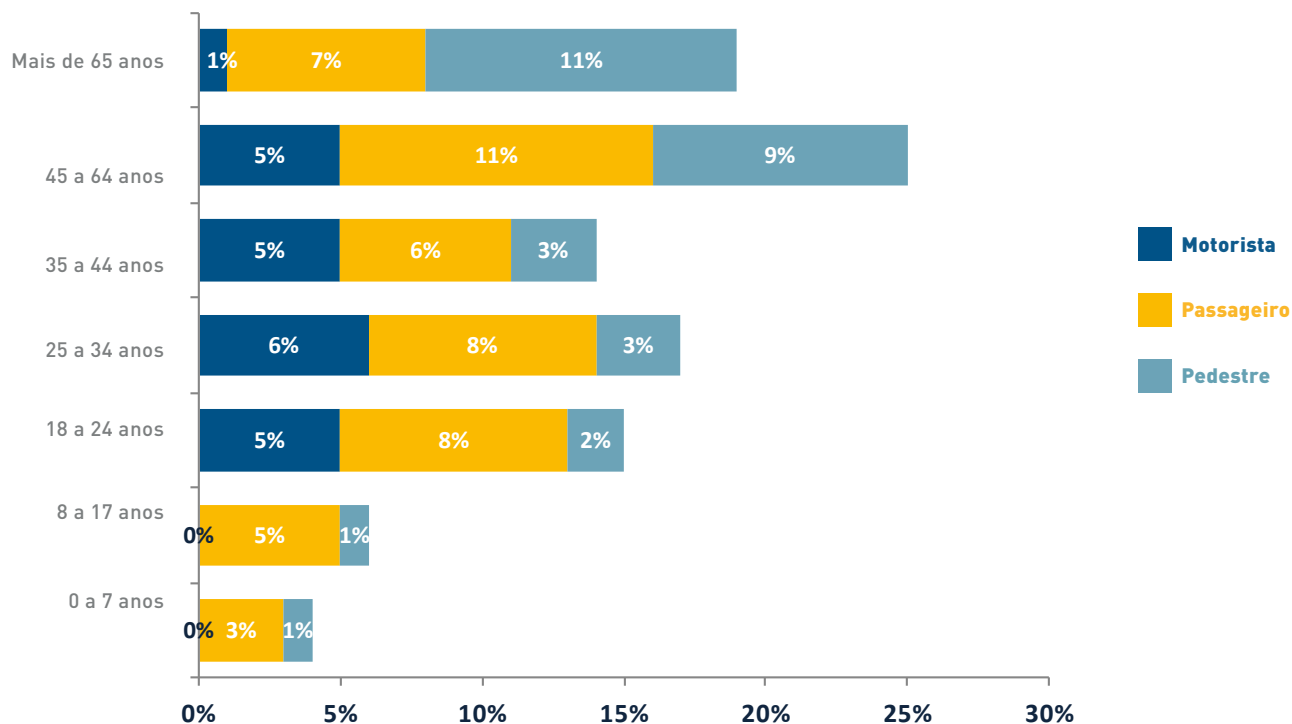
A maior incidência dos casos de **morte** com vítimas do **sexo feminino** ocorre na **faixa de 45 a 64 anos**, sendo a **passageira a principal vítima** nesta faixa etária.

Indenizações Pagas por Morte a Mulheres por Faixa Etária



Fonte: Seguradora Líder - DPVAT
 Período: Jan a Dez/2019

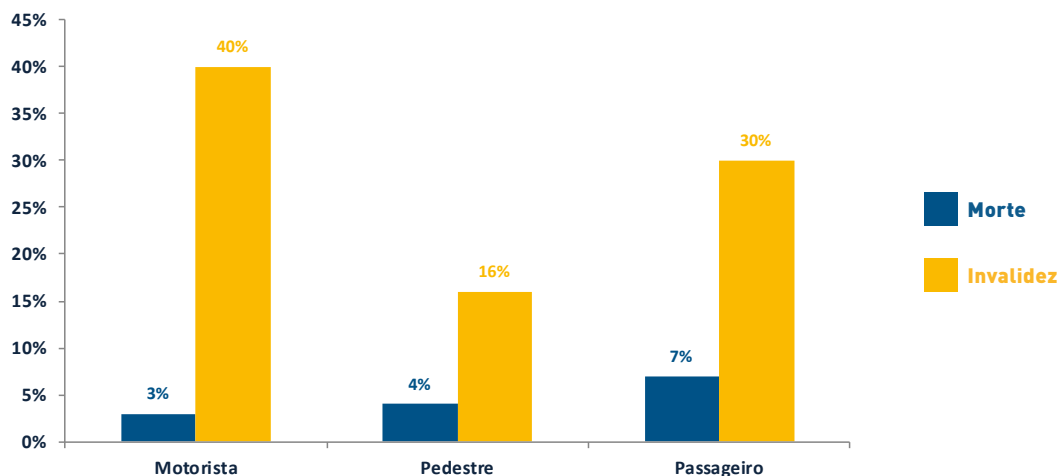
Indenizações Pagas por **Morte** a Mulheres por **Faixa Etária e Tipo de Vítima**



Fonte: Seguradora Líder - DPVAT
 Período: Jan a Dez/2019

Em 2019, do total das indenizações pagas por **Morte e Invalidez Permanente** envolvendo **mulheres, 43% das vítimas eram motoristas, 20% pedestres e 37% passageiras**, não tendo variação significativa em relação a 2018.

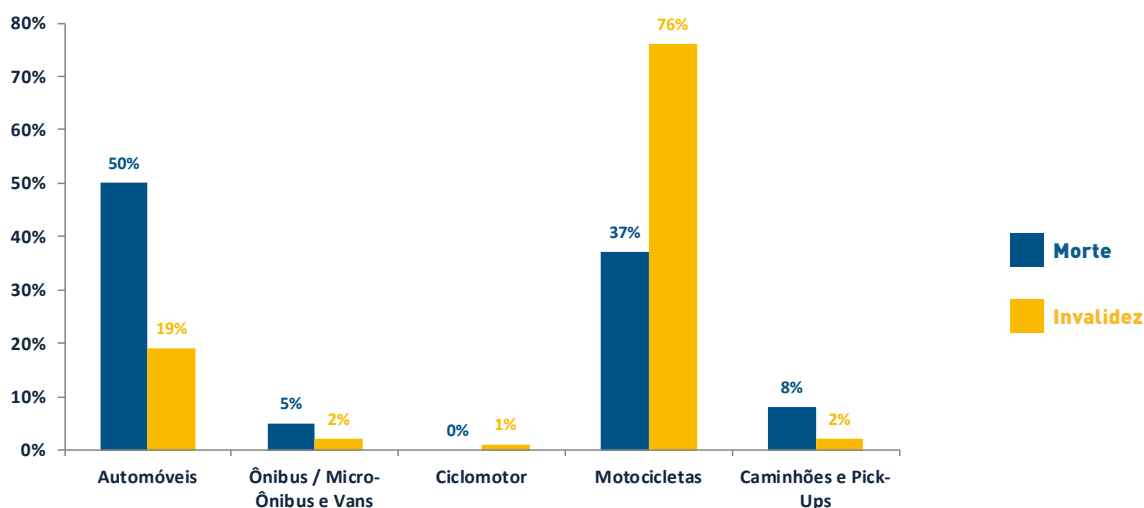
Indenizações Pagas a Mulheres **Tipo de Vítima por Cobertura**



Fonte: Seguradora Líder - DPVAT
 Período: Jan a Dez/2019

Em relação ao tipo de **veículo envolvido nos acidentes com mulheres** em 2019, **50% das mortes** foram decorrentes de **acidentes com automóveis** e **77% dos casos de Invalidez Permanente** foram provenientes de **acidentes com motocicletas e ciclomotores**.

Indenizações Pagas a Mulheres Tipo de Vítima por Cobertura

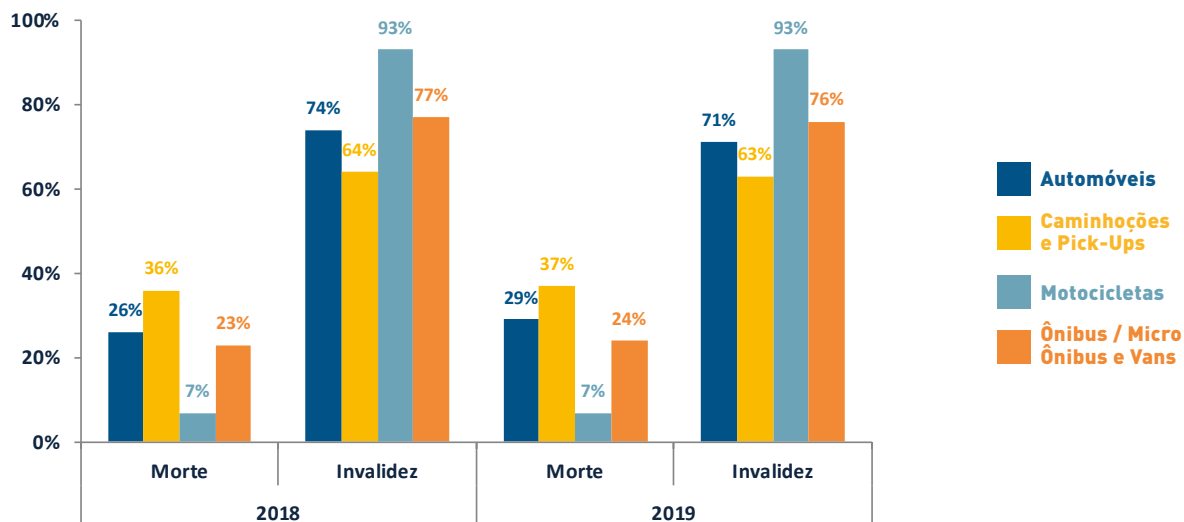


Fonte: Seguradora Líder - DPVAT

Período: Jan a Dez/2019

Comparando 2019 com 2018, para os **acidentes ocorridos com automóveis** envolvendo mulheres, **houve um aumento de 3 pontos** percentuais em **Morte: 26% em 2018 contra 29% em 2019**. As demais categorias mantiveram-se estáveis.

Indenizações Pagas a Mulheres por Tipo de Veículo 2019 x 2018



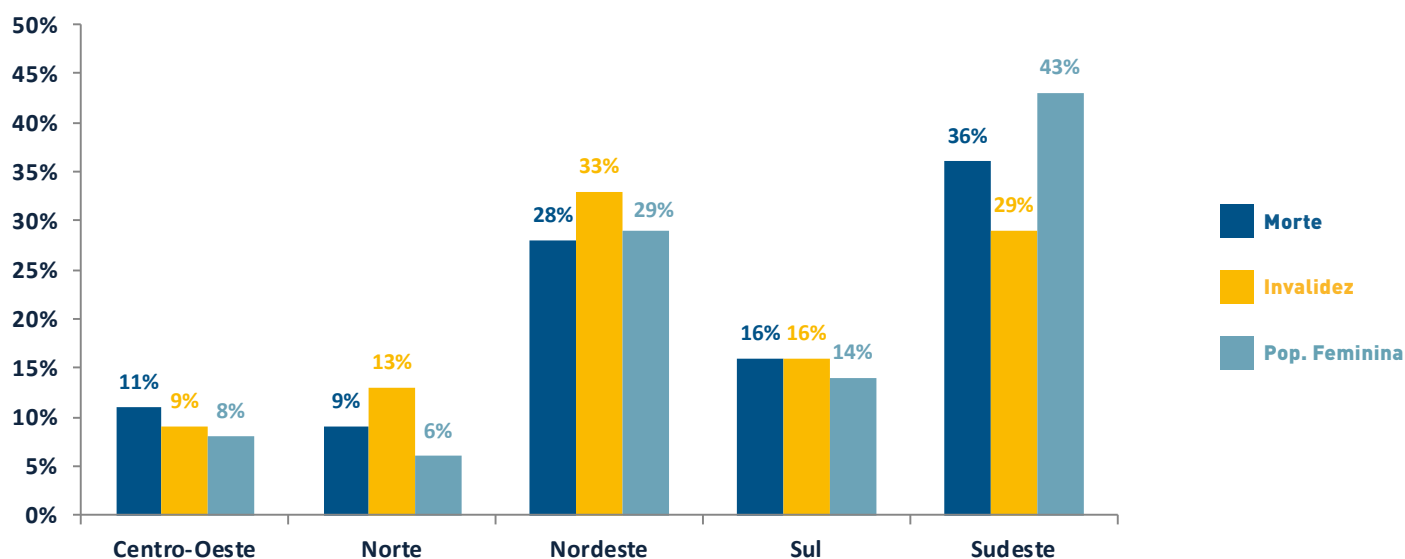
Fonte: Seguradora Líder - DPVAT

Período: Jan a Dez/2019

Embora a **Região Norte concentre 6% da população feminina do país**, o percentual de **indenizações pagas** envolvendo mulheres foi de **9% para Morte e 13% para Invalidez**, este último, **mais que o dobro** do percentual relativo à concentração de mulheres nesta região.

Já na **Região Sudeste**, em 2019, tanto o percentual de **Morte quanto o de Invalidez, 36% e 29%**, respectivamente, **ficaram abaixo** dos 43% de concentração de mulheres nesta região.

Indenizações Pagas Envolvendo Vítimas Femininas x Estimativa da População Feminina



Fonte: Seguradora Líder - DPVAT
Período: Jan a Dez/2019

Seguro DPVAT

O seguro do acidente de trânsito.

Central de Atendimento (para consultas sobre indenizações e prêmios):

Capitais e regiões metropolitanas: **4020-1596** } Atendimento das 8h às 20h

Outras regiões: **0800 022 12 04**

SAC (para dúvidas e reclamações): **0800 022 81 89**

SAC (para deficientes auditivos e de fala): **0800 022 12 06**

Canal de Denúncias: **0800 591 2563**

Ouvidoria: **0800 021 91 35**

Conheça nosso Blog

www.viverseguronotransito.com.br

Nossas redes sociais:



DPVAToficial



DPVAToficial



dpvat_oficial



DPVAToficial



seguradora-lider-dpvat



SeguradoraLider-DPVAT

Dê **entrada nas indenizações** do **Seguro DPVAT** no APP disponível na Play Store e Apple



Seguro

DPVAT

O Seguro do Acidente de Trânsito